


ERHARDT TERRASSENDACH




**ERHARDT TERRASSENDACH**  
VIELFÄLTIGE GESTALTUNGSMÖGLICHKEITEN  
FÜR IHR ZUHAUSE

 **ERHARDT<sup>®</sup>  
MARKISEN**

# DAS MODULARE ERHARDT TERRASSENDACH



ERHARDT  
Beschattungs-  
möglichkeiten  
Aufdachmontage



ERHARDT  
Beschattungs-  
möglichkeiten  
Unterdach-  
montage

ERHARDT  
Senkrecht-  
markisen



Fest und  
Schrägelement




Umfangreiches  
LED-Lichtpaket

ERHARDT  
Terrassendach  
(Basis)

Festelemente mit ver-  
schiedenen Ausstat-  
tungsvarianten



ERHARDT  
Ganzglasschiebetüre



Infrarot-Heizstrahler für  
eine angenehme Wärme







## ERHARDT TERRASSENDACH DIE FLEXIBLE VIELSEITIGE DACHLÖSUNG

Als langjähriger Hersteller von Terrassendächern garantieren wir Ihnen durch unsere Erfahrung erstklassige Qualität und Technik auf höchstem Niveau. Ob Frühjahr, Sommer oder Herbst – mit einem Terrassendach von ERHARDT genießen Sie die Freiluftsaison beinahe wetterunabhängig. Durch den modularen Aufbau des ERHARDT Terrassendachs erreichen Sie eine hohe Flexibilität in der Planung und Gestaltung von Ihrem persönlichen Wohlfühlraum draußen. Das zeitlose Design der ERHARDT Terrassendächer integriert sich nahezu an alle Arten von Architektur nahtlos. Wenn die Entscheidung für ein ERHARDT Terrassendach gefallen ist, kann dieses jederzeit durch eine Vielzahl von ERHARDT Produkten - Beschattungslösungen, Licht, Glaselemente etc. - zur Ihrer Wohlfühlase erweitert werden.



### Design

Die Grundelemente der ERHARDT Terrassendächer bestehen aus stabilem Aluminium, aufgrund dessen lassen sich große Flächen mit wenigen Stützen realisieren. Durch den intelligenten Aufbau des mehrteiligen Wandanschlusses wird eine hohe Flexibilität und Anpassungsfähigkeit erreicht. Durch das ansprechende Design bleibt das Terrassendach sehr filigran und leicht in seiner Optik bei höchster Stabilität und Langlebigkeit.

### Verschiedene Auswahlmöglichkeiten

Es stehen drei unterschiedliche Sparrenvarianten zur Verfügung, die je nach Gegebenheit und statischen Anforderungen eingesetzt werden können. In allen Sparren sind Funktionskanäle standardmäßig enthalten, um Beleuchtung zu ergänzen und Markisen unauffällig zu befestigen.



### Modularer Aufbau

Bedingt durch den flexiblen Aufbau des ERHARDT Terrassendachs ist eine vielseitige Variation möglich. Beliebig und zeitlich unabhängig kann das Terrassendach mit Glaselementen, Schiebeelementen oder Beschattungslösungen ergänzt werden. Durch die Vielzahl an Ausstattungsmöglichkeiten gestalten Sie Ihren perfekten ganzjährigen Wohlfühlraum.

### Die perfekte Abendstimmung mit Licht und Wärme

Durch das stimmungsvolle, optionale LED-Lichtpaket von ERHARDT, verbringen Sie gemütliche Stunden auf Ihrer Terrasse. Die optional erhältlichen Infrarot-Heizstrahler sorgen für eine angenehme Wärme. Innerhalb kürzester Zeit ist die wohlthuende Wärme spürbar. Genießen Sie Ihre Freiheit in vollen Zügen.



### CE Made in Germany

ERHARDT Markisenbau fertigt alle Produkte in Burtenbach (Bayern). Größtmöglicher Service und eine permanente Fertigungskontrolle garantieren hohe Qualität.





## ERHARDT TERRASSENDACH Q 150<sup>INTEGRAL</sup> DAS MODERNE CUBISCHE DESIGNDACH



### Design

Das zeitgemäße und fortschrittliche Design des Terrassendaches Q150<sup>INTEGRAL</sup> ist die optimale Lösung für ihren Freisitz, wenn Sie ein Liebhaber des Bauhausstiles sind. Die einzelnen Bauteile wie Sparren oder Wandanschluß sind perfekt aufeinander abgestimmt, so dass ein anspruchvolles und modernes Erscheinungsbild des ERHARDT Terrassendaches entsteht.

### Cubischer Sparren Q 150<sup>INTEGRAL</sup>

Ein eindeutiges charakteristisches Erkennungsmerkmal des ERHARDT Terrassendaches Q 150<sup>INTEGRAL</sup> ist der cubische Sparren und die kleinen Rundungen und Fasen an den Profilen. In Folge dessen wirkt das tragende Profil elegant und leicht. Dadurch wird das ERHARDT Terrassendach als Einheit wahrgenommen und fügt sich harmonisch an jede Architektur an.



### Unauffällige Entwässerung

Der Wasserablauf wurde raffiniert in den Pfosten integriert: Das Regenwasser wird über die Regenrinne in das am Pfosten integrierte Ablaufrohr geleitet. Für eventuelle Reinigungsarbeiten am integrierten Regenrohr kann das vordere Profil dank eines Clipsystems einfach geöffnet werden. Verdeckt liegend unter dem Seitendeckel der Rinne und des Wandanschlusses sind Profilentwässerungen integriert.

## ERHARDT TERRASSENDACH T<sup>INTEGRAL</sup> DAS GERADLINIGE DESIGNDACH

### Design

Modern und elegant fügt sich das ERHARDT Terrassendach T<sup>INTEGRAL</sup> an den Baustil Ihres Hauses an. Der Sparren oder Wandanschluß bilden eine Einheit und ergeben ein stimmiges Gesamtbild. Genießen Sie Ihre Freizeit unter einem Terrassendach von ERHARDT.



	<b>ERHARDT T</b>	<b>ERHARDT Q150 / Q150<sup>INTEGRAL</sup></b>	<b>ERHARDT T<sup>INTEGRAL</sup></b>
Maximaler Ausfall	T100 = 350 cm T150 = 600 cm	Q150 = 600 cm Q150 <sup>INTEGRAL</sup> = 600 cm	T100 <sup>INTEGRAL</sup> = 300 cm T150 <sup>INTEGRAL</sup> = 600 cm
Stützenabstand	bis zu 7 m ohne 3. Stütze möglich	bis zu 7 m ohne 3. Stütze möglich	bis zu 7 m ohne 3. Stütze möglich
Profilhöhen	T 100 = 100 mm T 150 = 150 mm	Q 150 = 150 mm	T 100 = 100 mm T 150 = 150 mm
Ausstattungsmerkmale	» Regenrinne extern » mit Dachüberstand	» Regenrinne in Pfosten integriert » kubischer Dachsparren » ohne Dachüberstand » moderner Sichtdeckel	» Regenrinne in Pfosten integriert » ohne Dachüberstand
Besonderheit	Regenrinne oder Fallrohr	Integrierte Entwässerung	Integrierte Entwässerung
<b>MONTAGEMÖGLICHKEITEN</b>			
Montage	» Wandanschluß mit Dichtlippe für Terrassenüberdachungen und eine schnelle Montage » Wandanschluß mit kaskadenförmigem Aufbau und verdeckt liegender Entwässerung für Glashäuser und Terrassendächer		
<b>AUSSTATTUNGSMATERIALIEN</b>			
Gestellfarbe	» weiß (RAL 9016), » graualuminium struktur (RAL 9007 Feinstruktur) » anthrazit (DB 703)		
Wunschfarbe	jeder RAL-Farbton möglich		
Material	Aluminium und VSG-Glas		
<b>OPTIONALER ZUBEHÖR</b>			
Beschattungs- möglichkeiten	» Auf- und Unterdachmontage ERHARDT TM oder ERHARDT HS » Aufdachmontage ERHARDT WG » Senkrechtmarkisen ERHARDT Z (mit ZIP-System) oder ERHARDT V-SH		
Zusatzausstattung (optional)	» LED Beleuchtung in Dachsparren und Wandanschluß (optional dimmbar) » Lichtschiene (optional dimmbar) » Infrarot-Heizstrahler (inklusive Funkdimmer) » Glaselemente für höchste Flexibilität		

Für weitere Informationen wenden Sie sich bitte an Ihren ERHARDT Fachhändler.

